



EURO

ORTHO

EURO

ORTHO

EURO
ORTHO
euro-ortho.pl

■ ZAMKI METALOWE DIAMOND

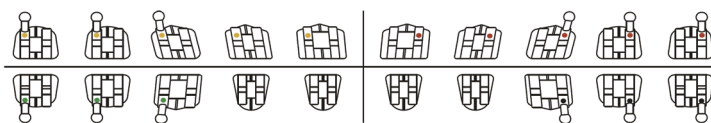


NISKI PROFIL

MAŁY ROZMIAR ZAMKA

BARDZO KOMFORTOWE DLA PACJENTA

TORQUE	-7°	-7°	-2°	+8°	+12°	+12°	+8°	-2°	-7°	-7°
TIP	0°	0°	+10°	+9°	+5°	+5°	+9°	+10°	0°	0°
IN / OUT	0,6	0,6	0,6	1,1	0,6	0,6	1,1	0,6	0,6	0,6
WIDTH MM	2,7	2,7	2,8	2,6	3,0	3,0	2,6	2,8	2,7	2,7



TORQUE	-22°	-17°	-11°	-1°	-1°	-1°	-1°	-11°	-17°	-22°
TIP	0°	0°	7°	0°	0°	0°	0°	7°	0°	0°
IN / OUT	0,6	0,6	0,6	1,0	1,0	1,0	1,0	0,6	0,6	0,6
WIDTH MM	2,7	2,7	2,8	2,4	2,4	2,4	2,4	2,8	2,7	2,7

DOSTĘPNE W SYSTEMACH ROTH, MBT, EDGE - WISE

■ ZAMKI METALOWE BEZNIKLOWE ICE SERIES



NISKI PROFIL

MAŁY ROZMIAR ZAMKA

STABILNA PODSTAWA

WYKONANE W TECHNOLOGII MIM (JEDNOLITY ODLEW)

NIE ZAWIERAJĄ NIKLU (IDEALNE DLA ALERGIKÓW)

	MAXILLARY	TORQ	ANG	R/L		MANDIBULAR	TORQ	ANG	R/L
0 0	ANTERIOR	+12°	5°	R L	0 0	LOWER ANTERIOR	-1°	0°	U
0 0	2ND BICUSPID	+8°	9°	R L	0 0	CUSPID WITH HOOK	-11°	7°	R L
0 0	CUSPID WITH HOOK	-2°	10°	R L	0 0	1" BICUSPID	-17°	0°	R L
0 0	BICUSPID WITH HOOK	-7°	0°	R L	0 0	2" BICUSPID WITH HOOK	-17°	0°	R L
0 0	BICUSPID	-7°	0°	U	0 0	2" BICUSPID WITH HOOK	-22°	0°	R L
					0 0	2" BICUSPID	-22°	0°	U

DOSTĘPNE W SYSTEMACH ROTH, MBT

ZAMKI SAMOLIGATURUJĄCE ZEUS

ZEUS - P, ZEUS - A



POZWALAJĄ NA PEŁNĄ KONTROLĘ OBROTÓW I MOMENTU W KAŻDYM PRZYPADKU

TYP PASYWNY UMOŻLIWIA ZMNIJSZENIE FRAKCJI ŚLIZGU PODCZAS LECZENIA

UNIKALNA PODSTAWA Z SIATKOWYM KORPUSEM ZE STALI NIERDZEWNEJ POZWAŁA NA WYJĄTKOWĄ SZTYWNOŚĆ PODCZAS LECZENIA

MECHANICZNIE WYKONANA WYGODNA KONSTRUKCJA POZWAŁA NA SKRÓCENIE CZASU LECZENIA

ACTIVE



IN / OUT	0,96	0,96	0,95	1,2	1,02	1,02	1,2	0,95	0,96	0,96
TORQUE	-7°	-7°	-2°	+8°	+11°	+11°	+8°	-2°	-7°	-7°
ANG.	0°	0°	+8°	+9°	+5°	+5°	+9°	+8°	0°	0°
WIDTH MM	2,95	2,95	2,97	2,69	2,9	2,9	2,69	2,97	2,95	2,95

IN / OUT	0,7	0,7	0,7	0,9	0,9	0,9	0,9	0,7	0,7	0,7
TORQUE	-22°	-17°	-11°	0°	0°	0°	0°	-11°	-17°	-22°
ANG.	0°	0°	+7°	0°	0°	0°	0°	+7°	0°	0°
WIDTH MM	2,95	2,8	3	2,8	3	3	2,8	3	2,8	2,95

PASIVE



IN / OUT	0,7	0,7	0,7	1,05	0,7	0,7	1,05	0,7	0,7	0,7
TORQUE	-7°	-7°	0°	+8°	+12°	+12°	+8°	0°	-7°	-7°
ANG.	0°	0°	+11°	+9°	+5°	+5°	+9°	+8°	0°	0°
WIDTH MM	2,8	2,8	3	2,8	3	3	2,8	3	2,8	2,8

IN / OUT	0,7	0,7	0,7	0,9	0,9	0,9	0,9	0,7	0,7	0,7
TORQUE	-22°	-17°	-11°	-1°	-1°	-1°	-1°	-11°	-17°	-22°
ANG.	0°	0°	+5°	0°	0°	0°	0°	+5°	0°	0°
WIDTH MM	2,8	2,8	2,8	2,6	2,6	2,6	2,6	2,8	2,8	2,8

DOSTĘPNE W SYSTEMACH ROTH, MBT

■ ZAMKI SAMOLIGATURUJĄCE KOSMETYCZNE VENUS-P



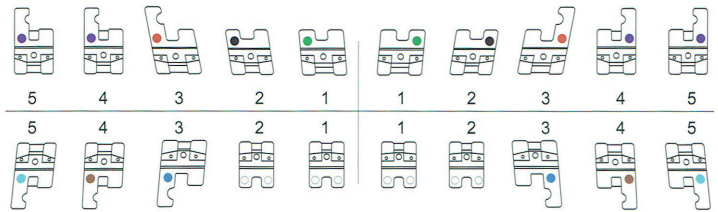
DOSKONAŁA JAKOŚĆ POLIKRYSTALICZNEGO MATERIAŁU POZWALA NA UŻYCIĘ DUŻEJ SIŁY

ZAOKRĄGLONE BRZEGI ZMNIĘSZAJĄ DYSKOMFORT PACJENTA

UNIKALNA BAZA ZWIĘKSZA TRWAŁOŚĆ WIĄZANIA I ZAPEWNIĄ WYGODNE ODKLEJANIE ZAMKA



TORQUE	-7°	-7°	-2°	+8°	+11°	+11°	+8°	-2°	-7°	-7°
ANG.	0°	0°	+8°	+9°	+5°	+5°	+9°	+8°	0°	0°
WIDTH MM	3,35	3,5	3,0	3,2	3,2	3,2	3,2	3,0	3,5	3,35



TORQUE	-11°	-9°	-7°	0°	0°	0°	0°	-7°	-9°	-11°
ANG.	0°	0°	+7°	0°	0°	0°	0°	+7°	0°	0°
WIDTH MM	3,35	3,35	3,5	3,0	3,0	3,0	3,0	3,5	3,35	3,35

DOSTĘPNE W SYSTEMACH ROTH, MBT

■ ZAMKI SZAFIROWE ROSA

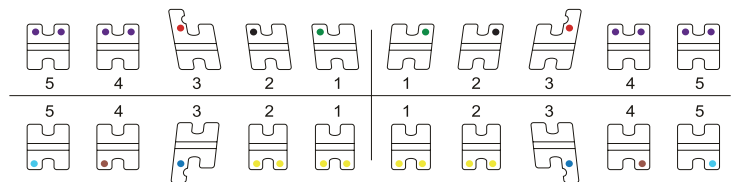
DOSKONAŁA PRZEJRZYŚCIE DZIĘKI MONOKRYSTALICZNEJ BUDOWIE

ZAOKRĄGLONE KRAWĘDZIE I NISKI PROFIL DLA WYGODY PACJENTA

UNIKALNA PODSTAWA DLA WIĘKSZEJ STABILNOŚCI



TORQUE	-7°	-7°	-2°	+8°	+12°	+12°	+8°	-2°	-7°	-7°
ANG.	0°	0°	+11°	+9°	+5°	+5°	+9°	+11°	0°	0°
WIDTH MM	3,2	3,2	3,4	2,9	3,2	3,2	2,9	3,4	3,2	3,2



TORQUE	-17°	-17°	-11°	-1°	-1°	-1°	-1°	-11°	-17°	-17°
ANG.	0°	0°	+5°	0°	0°	0°	0°	+5°	0°	0°
WIDTH MM	3,2	3,2	3,4	2,9	2,9	2,9	2,9	3,4	3,2	3,2

DOSTĘPNE W SYSTEMACH ROTH, MBT

■ ZAMKI POLICZKOWE

MAŁY ROZMIAR

NISKI PROFIL DLA WYGODY PACJENTA



1ST MOLAR

SYSTEM	TEETH	TORQUE	OFFSET
ROTH ⁰	16	-14 ⁰	10 ⁰
	26	-14 ⁰	10 ⁰
	36	-25 ⁰	10 ⁰
	46	-25 ⁰	10 ⁰
SIDING- -MBT ⁰	16	-14 ⁰	10 ⁰
	26	-14 ⁰	10 ⁰
	36	-20 ⁰	10 ⁰
	46	-20 ⁰	10 ⁰

2ST MOLAR

SYSTEM	TEETH	TORQUE	OFFSET
ROTH ⁰	17	-14 ⁰	10 ⁰
	27	-14 ⁰	10 ⁰
	37	-25 ⁰	4 ⁰
	47	-25 ⁰	4 ⁰
SIDING- -MBT ⁰	17	-14 ⁰	10 ⁰
	27	-14 ⁰	10 ⁰
	37	-10 ⁰	0 ⁰
	47	-10 ⁰	0 ⁰

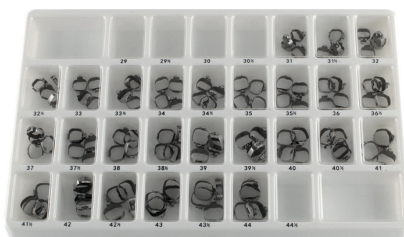
DOSTĘPNE W SYSTEMACH ROTH, MBT

■ PIERŚCIENIE

Z RURKĄ POLICZKOWĄ

Z RURKĄ POLICZKOWĄ Z KLIT

Z RURKĄ POLICZKOWĄ + POCHEWKA



■ ŁUKI ORTODONTYCZNE

NITI

NITI TERMAL ACTIVE

NITI RCS

NITI KOSMETYCZNE

NITI KOSMETYCZNE KOLOROWE
(CZARNE, CZERWONE, ŻÓŁTE, NIEBIESKIE, ZIELONE)

SS

SS KOSMETYCZNE

SS KOSMETYCZNE KOLOROWE
(CZARNE, CZERWONE, ŻÓŁTE, NIEBIESKIE, ZIELONE)

TMA (BEZ ZAWARTOŚCI NIKLU)





■ SPRĘŻYNKI

SPRĘŻYNKA OTWARTA COIL

NITI - SPRĘŻYNKA ZAMYKAJĄCA



DESCRIPTION	SIZE	DIAMETER / REF	
		0,010° / 0,25 MM	0,012° / 0,31 MM
JEDNAKOWE OCZKA	6 MM	W612-1006	W612-1006
	9 MM	W612-1009	W612-1009
	12 MM	W612-1012	W612-1012
RÓŻNE OCZKA	6 MM	W613-1006	W613-1006
	9 MM	W613-1009	W613-1009
	12 MM	W613-1012	W613-1012

■ GUZICZKI KOSMETYCZNE WIELOFUNKCYJNE



NIEWIELKI RUCH ZĘBA

ŁATWE DO PROSTEGO POZIOMOWANIA PRZEDNIEGO

WIELE OTWORÓW W PODSTAWIE
MAKSYMALIZUJE TRWAŁOŚĆ KLEJENIA

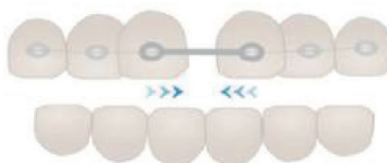
MOŻLIWOŚĆ ZASTOSOWANIA DRUTU DO 0,018

MOŻNA UŻYWAĆ JAKO ZWYKŁE METALOWE GUZICZKI

PIONOWO



ZAMYKANIE PRZESTRZENI



WYRÓWNYWANIE



■ AKCESORIA

STOPERY

HAKI

RETAINERY

ŁUKI PODNIEBIENNE

RURKI KRZYŻOWE

LIGATURY KOBAYASHI

GUZICZKI

DRUT LIGATUROWY



■ ROZWIERAKI

DOSTĘPNE W ROZMIARZE S, M, L



■ KLEJE DO ZAMKÓW

CHEMO UTWARDZALNE

ŚWIATŁO UTWARDZALNE



DUŻE OPAKOWANIE:

BOND 10 ML

KLEJ 3,5 G - 3 SZT

WYTRAWIACZ 2,5 ML

AKCESORIA (PATYCZKI, SZCZOTKA)



MAŁE OPAKOWANIE:

BOND 3 ML

KLEJ 3,5 G - 1 SZT

WYTRAWIACZ 2,5 ML

AKCESORIA (PATYCZKI, SZCZOTKA)

■ WOSK ORTODONTYCZNY






■ PUDEŁKA NA APARATY



■ LIGATURY NORMALNE

DOSTĘPNE W 37 KOLORACH

26 LIGATUR NA PASKU



■ LIGATURY CARTOON

KWIATKI

MYSZKI

HELLO KITTY



■ WYCIĄGI


1/8 (3,2 MM)

3/16 (4,6 MM)

1/4 (6,4 MM)

5/16 (7/9 MM)

3/8 (9,5 MM)



■ SEPERATORY NIEBIESKIE

70 SZT NA PASKU

■ KOLORNIK ELASTOMERÓW

						
1	2	2P	3	4	5	6
						
7	8	9	10	11	12	13
						
14	15	16	16P	17	18	19
						
20	21	22	23	24	25	26
						
27	28	29	30	31	32	33
						
34	35	36	37			

■ MINI IMPLANTY



INTELIGENTNE ZAKOTWICZENIE:

ZAKRĄGLONA GŁÓWKA REDUKUJE DYSKOMFORT PACJENTA

SAMOWIERCĄCA KONSTRUKCJA WKRĘTA

DOSTĘPNE TYTANOWE I ZE STALI NIERDZEWNEJ

MOŻLIWA STERYLIZACJA

DŁUGOŚĆ / ŚREDNICA	NUMER PRODUKTU		
	6 MM	8 MM	10 MM
1,2 MM	SA-1206	SA-1208	SA-1410
1,4 MM	SA-1406	SA-1408	SA-1610
1,6 MM	SA-1606	SA-1608	SA-1610
1,8 MM	SA-1806	SA-1808	SA-1810
2,0 MM	SA-2006	SA-2008	SA-2010

RĘCZNY WKRĘTAK



KRÓTKI RĘCZNY WKRĘTAK



KRÓTKI ŁĄCZNIK



DŁUGI ŁĄCZNIK



ZESTAW Z TACĄ ROBOCZĄ





ul. Makuszyńskiego 97 B
42-209 Częstochowa
600 137 374

www.euro-ortho.pl
info@euro-ortho.pl